



## Instrukcja zmiany stawki VAT dla kas:

MAŁA - MAŁA plus – SOLEO - SOLEO plus - PS 3000

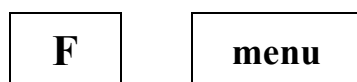
Programowanie stawek VAT, jeżeli była sprzedaż możliwe jest po wykonaniu raportu dobowego

Kasa w trybie fiskalnym ma możliwość 30 – krotnej zmiany stawek PTU. Przy próbie wykonania 31 zmiany stawek PTU kasa zgłosi błąd i zmiana ta nie będzie możliwa.


Kasa nie pozwoli zaprogramować stawek PTU identycznych jak są zaprogramowane w danej chwili w kasie – jest to zabezpieczenie przed niepotrzebnym zapisem do pamięci fiskalnej.

Wejście do menu urządzenia następuje po wybraniu klawiszy:

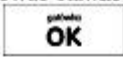
- dla kas MAŁA i MAŁA PLUS





- dla kas SOLEO, SOLEO PLUS, PS3000



Aby zaprogramować stawki PTU należy wybrać funkcję [43] **Stawki podatkowe** i zatwier-

dzić klawiszem  – wejście do trybu programowania stawek PTU. Na wyświetlaczu pojawia się informacja o pierwszej ze stawek: *Stawka A* – w dolnej linii wyświetlacza jest informacja o aktualnie zaprogramowanej wartości stawki. Za pomocą klawiszy alfanumerycznych oraz przecinka programujemy właściwą wartość stawki (wartość stawki można zaprogramować z dokładnością do dwóch miejsc po przecinku). W trybie programowania

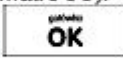
wartości stawek klawisz  ma specjalne funkcje (podpowiedź w prawym górnym rogu


wyświetlacza:  – ZW%): za jego pomocą (kolejne naciśnięcia) można zmieniać rodzaj stawki:

- brak stawki (nieoprogramowana - nieużywana),


ZW – towary zwolnione z podatku,

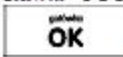
% - wartość procentowa stawki (normalna stawka PTU).

Właściwą wartość (rodzaj) zatwierdzamy klawiszem  - automatycznie przechodzimy do następnej stawki. W identyczny sposób programujemy kolejne stawki. Aby cofnąć

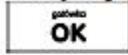
się do poprzedniej stawki należy nacisnąć klawisz . Po oprogramowaniu wszystkich

stawek (od A do G) i naciśnięciu klawisza  pojawi się komunikat: *Czy zapisać*

*stawki PTU?* Klawiszem  można wycofać się z zapisania stawek, klawiszem

 potwierdzamy chęć zaprogramowania stawek – nastąpi pytanie: *Data: 18-04-*

2008 jest poprawna? Jeśli wyświetlana data jest poprawna można potwierdzić klawiszem



- pojawi się komunikat: *Proszę czekać...* i po krótkiej chwili nastąpi zaprogramowanie stawek (zapis w pamięci fiskalnej w kasie ufiskalnionej) i wydruk potwierdzający fakt zmiany (oprogramowania stawek).

Jeśli wyświetlona data nie jest poprawna należy wycofać się z programowania klawiszem



i niezwłocznie powiadomić serwis kasy.